

**Информация о результатах опросов обучающихся организации
среднего профессионального образования об удовлетворенности
условиями,
содержанием, организацией и качеством образовательного
процесса в целом и отдельных дисциплин (модулей) и практик**

Итоговые результаты анкетирования обучающихся

Для оценивания уровня удовлетворенности обучающихся качеством образования использовалась анкета, содержащая 3 блока вопросов:

I блок вопросов	Удовлетворенность содержанием образовательной программы	8 вопросов максимальное количество баллов - 40
II блок вопросов	Удовлетворенность условиями реализации образовательной программы	7 вопросов максимальное количество баллов - 35
III блок вопросов	Удовлетворенность уровнем осваиваемых компетенций	5 вопросов максимальное количество баллов - 25

В приведенной ниже таблице представлены общие подходы к интерпретации полученных результатов анкетирования по каждой группе вопросов.

Итоговые результаты анкетирования	Результаты анкетирования по каждой группе вопросов (в баллах)			Итоговое оценивание качества получаемого образования
	I блок вопросов	II блок вопросов	III блок вопросов	
положительные	30-40	26-35	20-25	не менее 70% респондентов от числа участников
отрицательные	менее 30	менее 26	менее 20	менее 70% респондентов от числа участников

Таким образом, результаты анкетирования признаются положительными, если не менее 70% обучающихся от общего числа участников анкетирования установили оценку качества образования от 76 до 100 баллов.

Итоговые результаты анкетирования студентов

Название образовательной организации и численность обучающихся, участвующих в анкетировании	I блок вопросов (30-40 баллов)	II блок вопросов (26-35 баллов)	III блок вопросов (20-25 баллов)	Итог
Колледж НФ Казанский инновационный университет им. В.Г. Тимирязова (ИЭУИ)	30,5	28,2	23,9	82,6

**Итоги практики по результатам анкетирования
обучающихся**

ОБУЧАЮЩИЕСЯ, ПРОХОДИВШИЕ УЧЕБНУЮ ПРАКТИКУ

Специальность: 40.02.01 Право и организация социального обеспечения

Уровень образования: основное общее образование

Курс:3

Форма обучения: Очная

Специальность: 40.02.01 Право и организация социального обеспечения

Уровень образования: среднее общее образование

Курс:2

Форма обучения: Очная

ОБУЧАЮЩИЕСЯ, ПРОХОДИВШИЕ ПРОИЗВОДСТВЕННУЮ ПРАКТИКУ

Специальность: 40.02.01 Право и организация социального обеспечения

Уровень образования: основное общее образование

Курс:3

Форма обучения: Очная

Специальность: 40.02.01 Право и организация социального обеспечения

Уровень образования: среднее общее образование

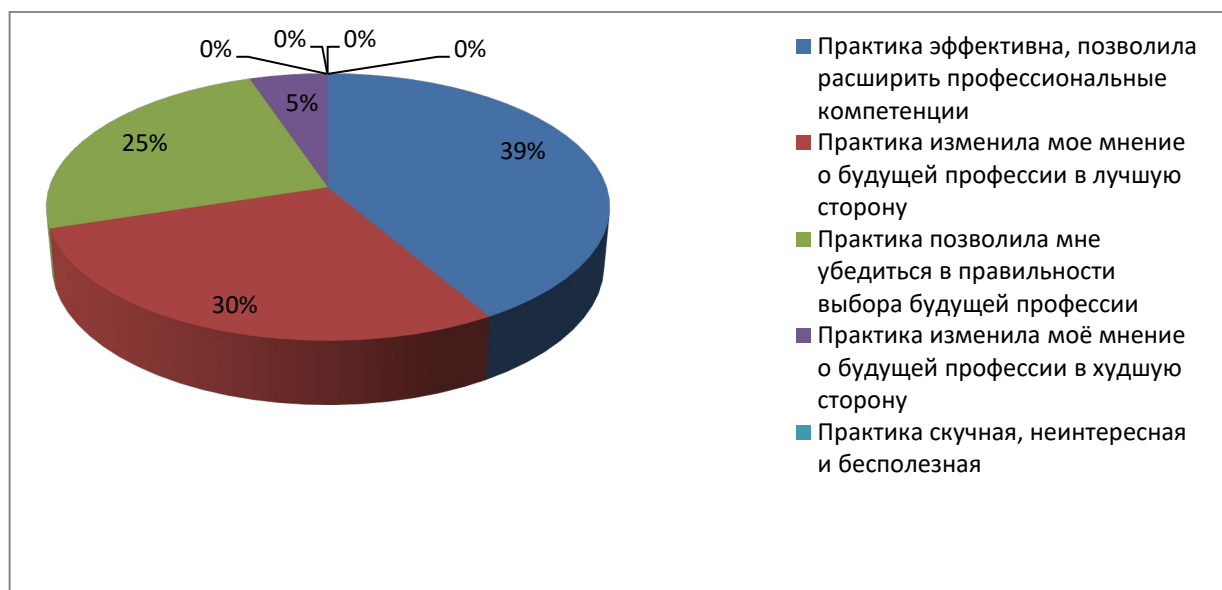
Курс:2

Форма обучения: Очная

Всего: 66 студентов

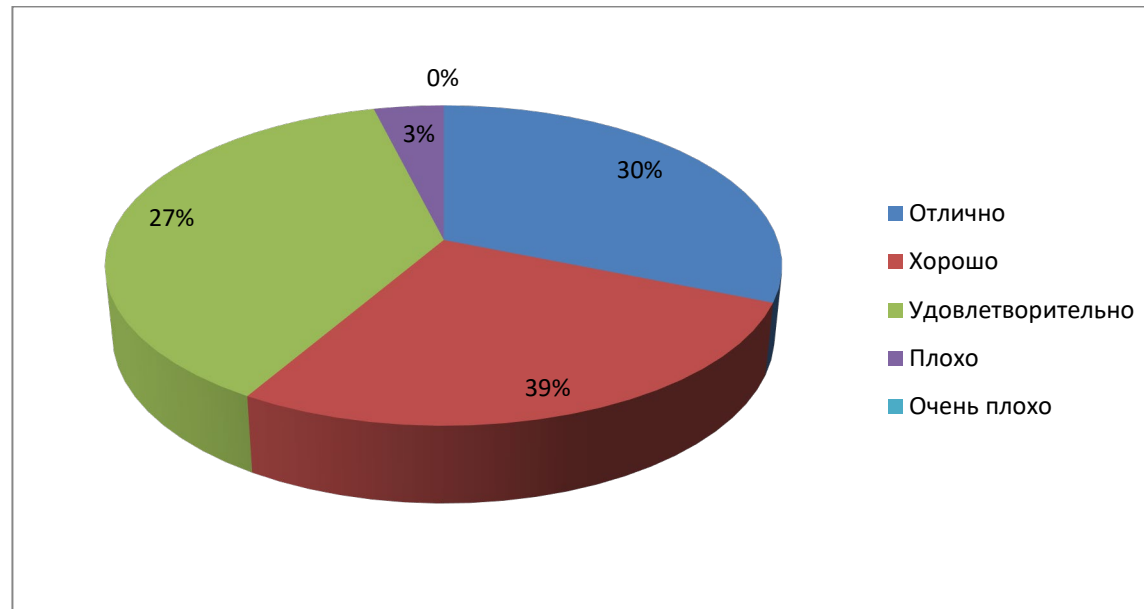
ОЦЕНКА ИТОГОВ ПРАКТИКИ СО СТОРОНЫ ОБУЧАЮЩИХСЯ

Как вы оцениваете прошедшую практику?



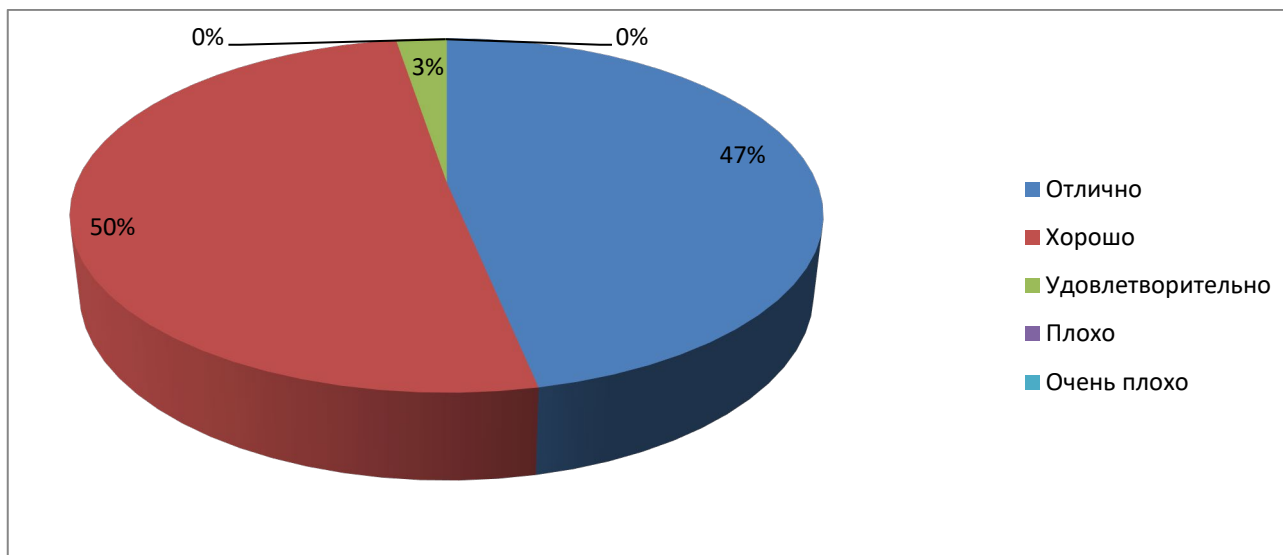
Значение	Ответов	Доля
Практика эффективна, позволила расширить профессиональные компетенции	26	39%
Практика изменила мое мнение о будущей профессии в лучшую сторону	20	30%
Практика позволила мне убедиться в правильности выбора будущей профессии	17	25%
Практика изменила моё мнение о будущей профессии в худшую сторону	3	5%
Практика скучная, неинтересная и бесполезная	0	0

Как Вы оцениваете свой уровень на момент начала практики (теоретический, практический, психологический)?



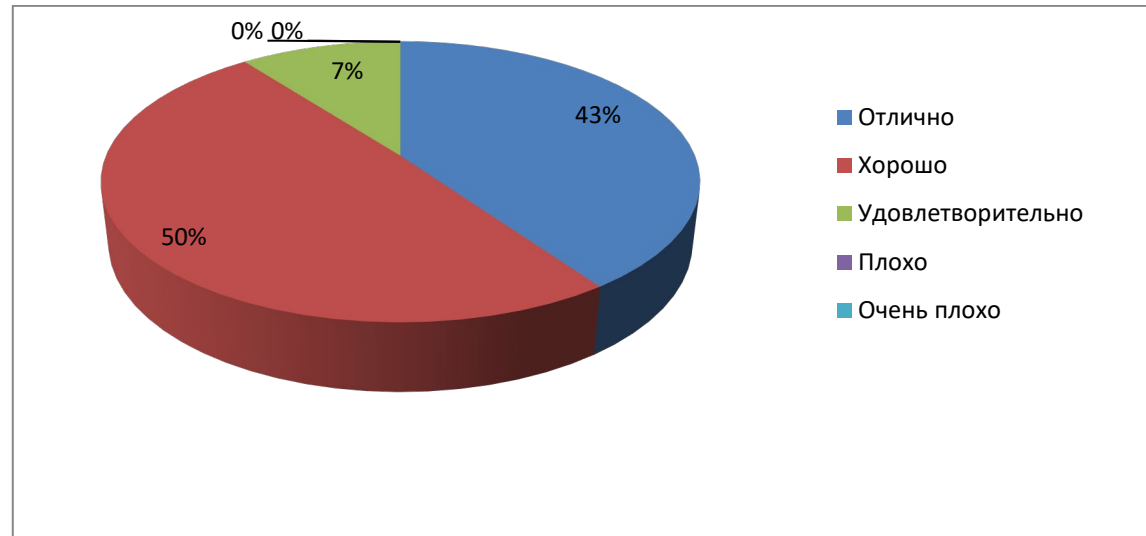
Значение	Ответов	Доля
Отлично	20	30%
Хорошо	26	39%
Удовлетворительно	18	27%
Плохо	2	3%
Очень плохо	0	0

Как вы оцениваете взаимодействие с сотрудниками места проведения практик в течение практики (по установлению контактов, по организации работы, по решению возникающих вопросов и проблем)?



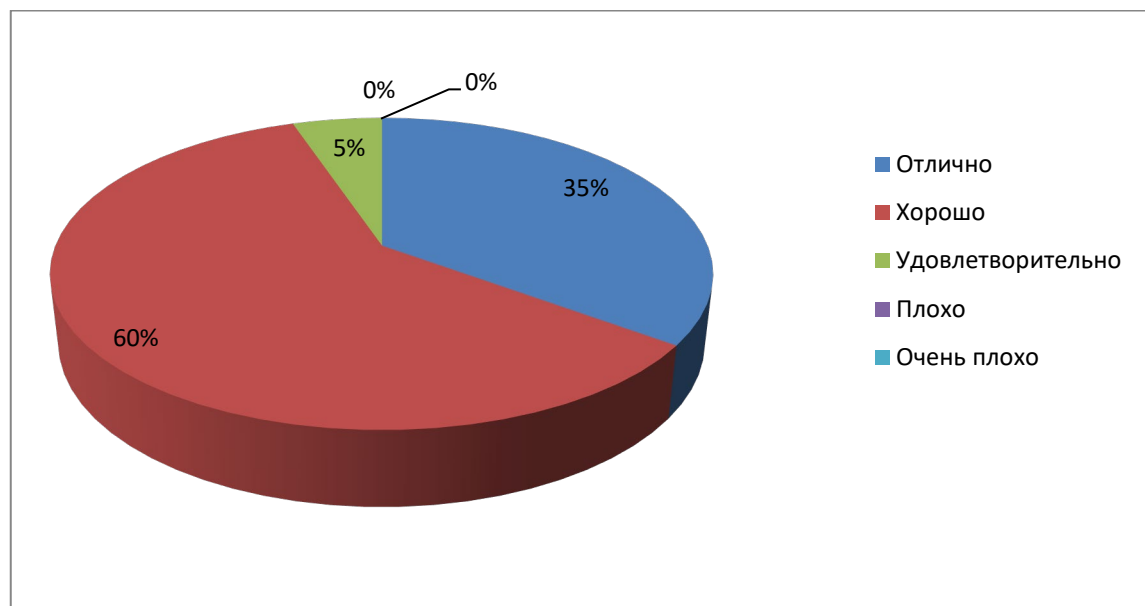
Значение	Ответов	Доля
Отлично	31	47%
Хорошо	33	50%
Удовлетворительно	2	3%
Плохо	0	0
Очень плохо	0	0

Оцените уровень взаимодействия с руководителем практики от колледжа университета



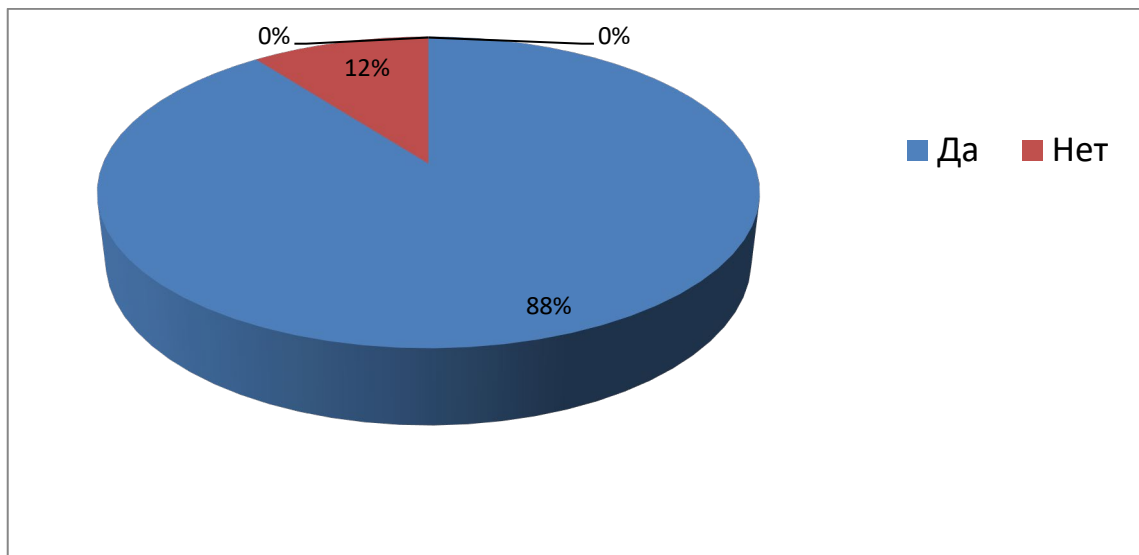
Значение	Ответов	Доля
Отлично	28	43%
Хорошо	33	50%
Удовлетворительно	5	7%
Плохо	0	0
Очень плохо	0	0

Оцените уровень взаимодействия с руководителем практики от мест проведения практик



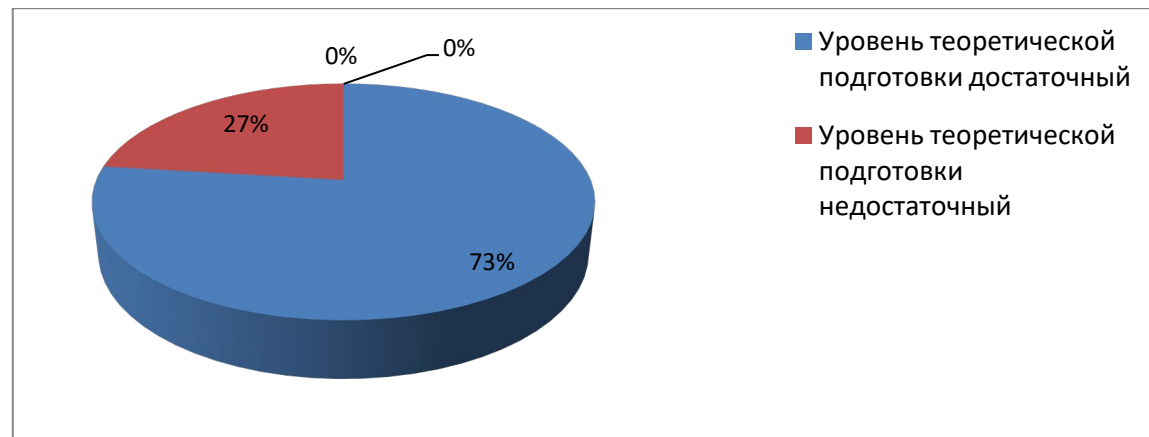
Значение	Ответов	Доля
Отлично	22	35%
Хорошо	40	60%
Удовлетворительно	4	5%
Плохо	0	0
Очень плохо	0	0

Удовлетворены ли Вы результатами практики?



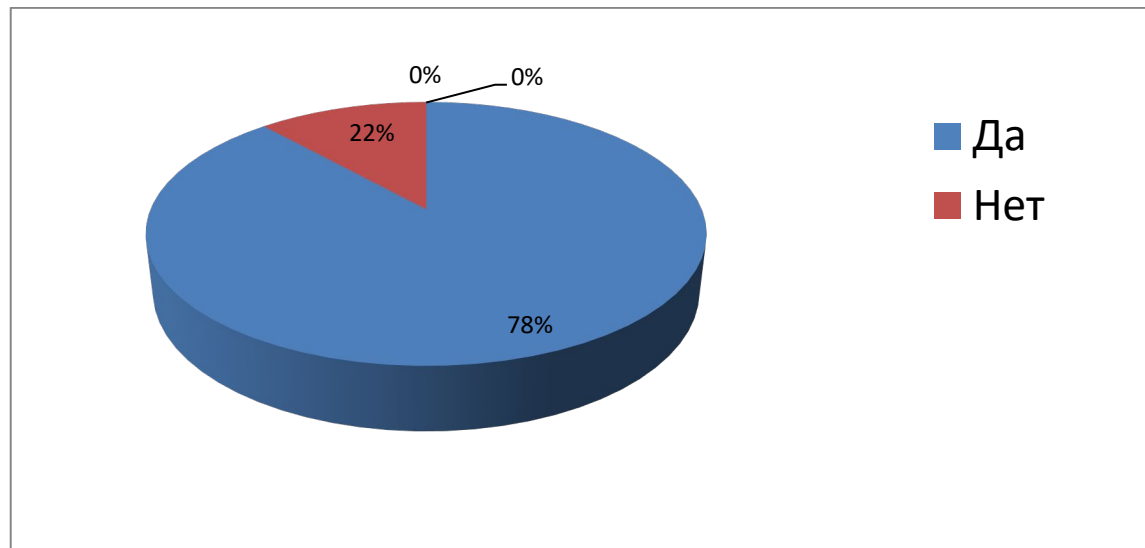
Значение	Ответов	Доля
Да	58	88%%
Нет	8	12%

Как вы оцениваете общий уровень своей теоретической подготовки?



Значение	Ответов	Доля
Уровень теоретической подготовки достаточный	48	73%
Уровень теоретической подготовки недостаточный	18	27%

Хотели бы Вы продолжить свою трудовую деятельность по специальности, получаемой в колледже университета?



Значение	Ответов	Доля
Да	51	78%
Нет	15	22%

