

**Информация о результатах опросов обучающихся организации  
среднего профессионального образования об удовлетворенности  
условиями,  
содержанием, организацией и качеством образовательного  
процесса в целом и отдельных дисциплин (модулей) и практик**

## Итоговые результаты анкетирования обучающихся

Для оценивания уровня удовлетворенности обучающихся качеством образования использовалась анкета, содержащая 3 блока вопросов:

I блок вопросов	Удовлетворенность содержанием образовательной программы	8 вопросов максимальное количество баллов - 40
II блок вопросов	Удовлетворенность условиями реализации образовательной программы	7 вопросов максимальное количество баллов - 35
III блок вопросов	Удовлетворенность уровнем осваиваемых компетенций	5 вопросов максимальное количество баллов - 25

В приведенной ниже таблице представлены общие подходы к интерпретации полученных результатов анкетирования по каждой группе вопросов.

Итоговые результаты анкетирования	Результаты анкетирования по каждой группе вопросов (в баллах)			Итоговое оценивание качества получаемого образования
	I блок вопросов	II блок вопросов	III блок вопросов	
положительные	30-40	26-35	20-25	не менее 70% респондентов от числа участников
отрицательные	менее 30	менее 26	менее 20	менее 70% респондентов от числа участников

Таким образом, результаты анкетирования признаются положительными, если не менее 70% обучающихся от общего числа участников анкетирования установили оценку качества образования от 76 до 100 баллов.

### Итоговые результаты анкетирования студентов

Название образовательной организации и численность обучающихся, участвующих в анкетировании	I блок вопросов (30-40 баллов)	II блок вопросов (26-35 баллов)	III блок вопросов (20-25 баллов)	Итог
Колледж НФ Казанский инновационный университет им. В.Г. Тимирязова (ИЭУИ)	33,1	32,6	20,9	86,5

**Итоги практики по результатам анкетирования  
обучающихся**

## **ОБУЧАЮЩИЕСЯ, ПРОХОДИВШИЕ УЧЕБНУЮ ПРАКТИКУ**

**Специальность:** 20.02.01 Рациональное использование природохозяйственных комплексов

**Уровень образования:** основное общее образование

**Курс:**3

**Форма обучения:** Очная

**Специальность:** 20.02.01 Рациональное использование природохозяйственных комплексов

**Уровень образования:** среднее общее образование

**Курс:**2

**Форма обучения:** Очная

## **ОБУЧАЮЩИЕСЯ, ПРОХОДИВШИЕ ПРОИЗВОДСТВЕННУЮ ПРАКТИКУ**

**Специальность:** 20.02.01 Рациональное использование природохозяйственных комплексов

**Уровень образования:** основное общее образование

**Курс:**3

**Форма обучения:** Очная

**Специальность:** 20.02.01 Рациональное использование природохозяйственных комплексов

**Уровень образования:** среднее общее образование

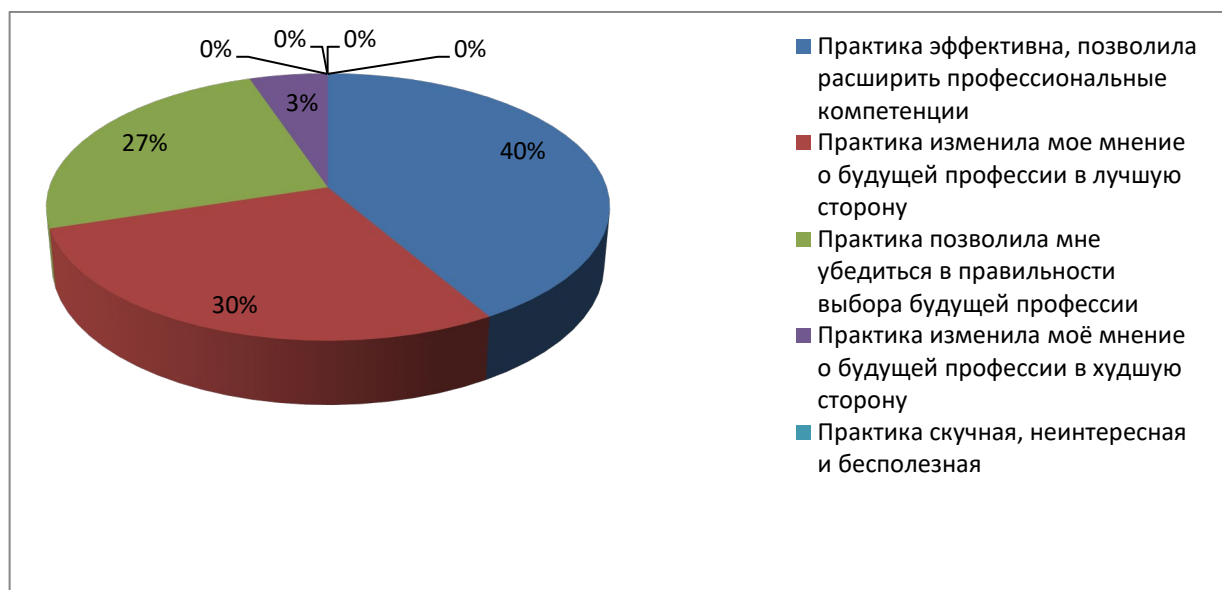
**Курс:**2

**Форма обучения:** Очная

**Всего:** 27 студентов

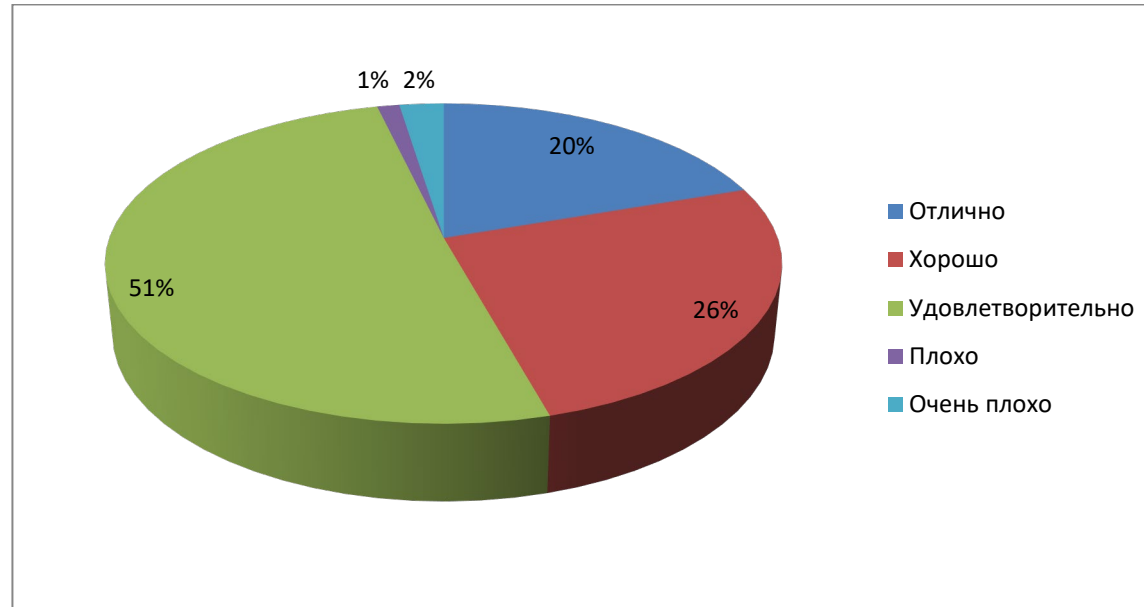
## ОЦЕНКА ИТОГОВ ПРАКТИКИ СО СТОРОНЫ ОБУЧАЮЩИХСЯ

Как вы оцениваете прошедшую практику?



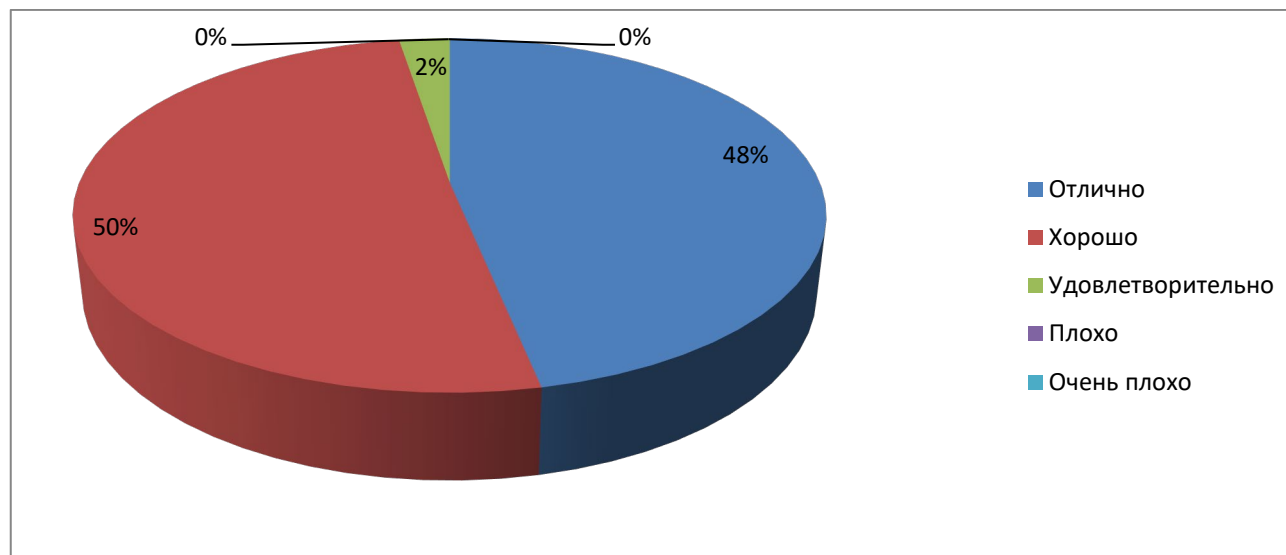
Значение	Ответов	Доля
Практика эффективна, позволила расширить профессиональные компетенции	11	40%
Практика изменила мое мнение о будущей профессии в лучшую сторону	8	30%
Практика позволила мне убедиться в правильности выбора будущей профессии	7	27%
Практика изменила моё мнение о будущей профессии в худшую сторону	1	3%
Практика скучная, неинтересная и бесполезная	0	0

**Как Вы оцениваете свой уровень на момент начала практики (теоретический, практический, психологический)?**



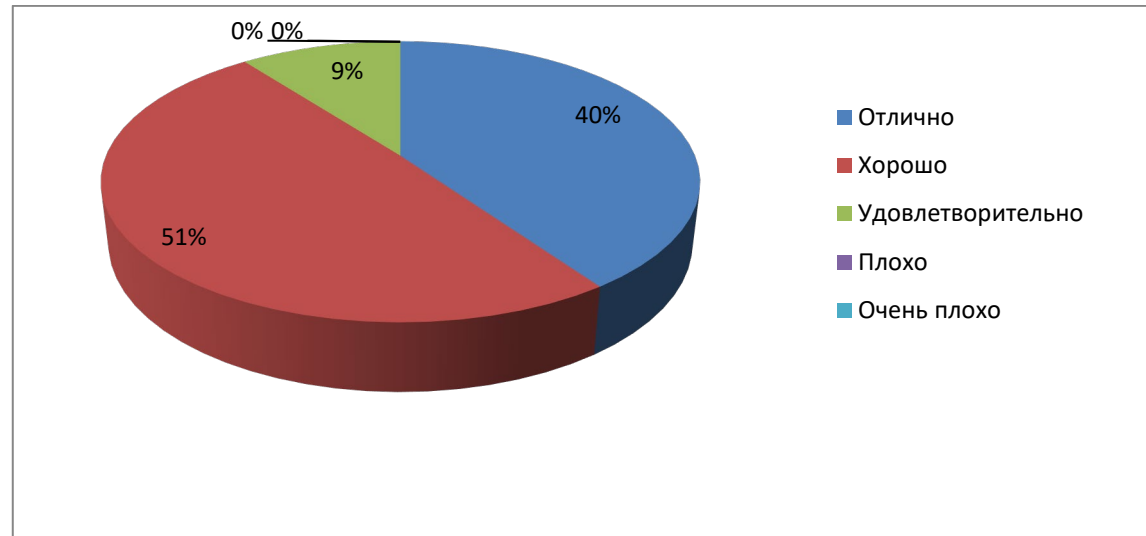
<b>Значение</b>	<b>Ответов</b>	<b>Доля</b>
Отлично	5	20%
Хорошо	6	26%
Удовлетворительно	13	51%
Плохо	1	1%
Очень плохо	2	2%

**Как вы оцениваете взаимодействие с сотрудниками места проведения практик в течение практики (по установлению контактов, по организации работы, по решению возникающих вопросов и проблем)?**



Значение	Ответов	Доля
Отлично	12	48%
Хорошо	13	50%
Удовлетворительно	2	2%
Плохо	0	0
Очень плохо	0	0

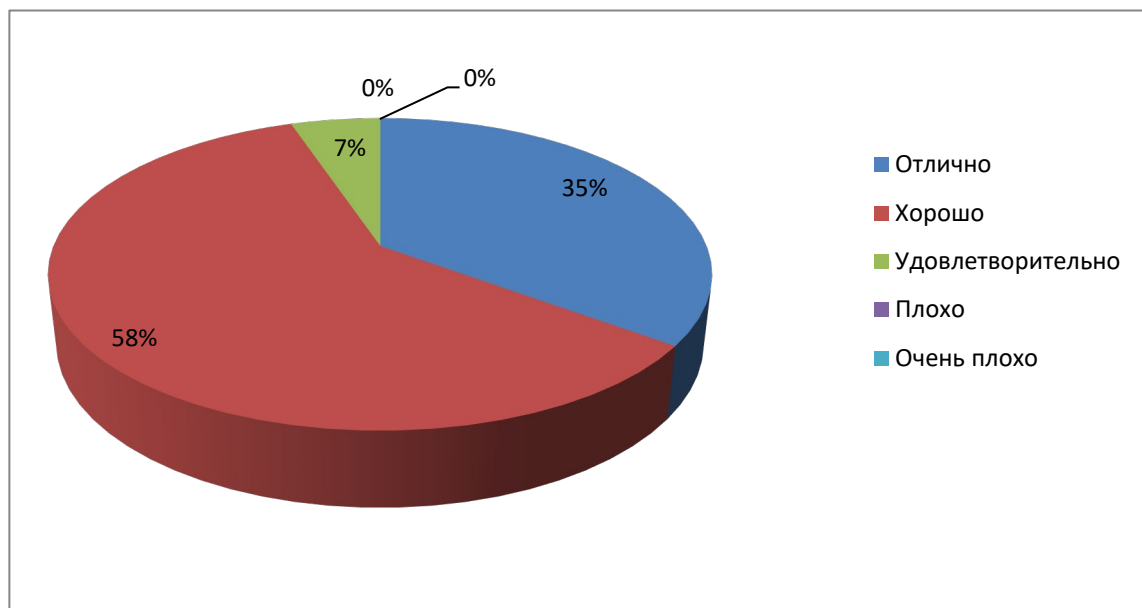
## Оцените уровень взаимодействия с руководителем практики от колледжа университета



Значение	Ответов	Доля
Отлично	10	40%
Хорошо	13	51%
Удовлетворительно	4	9%
Плохо	0	0
Очень плохо	0	0

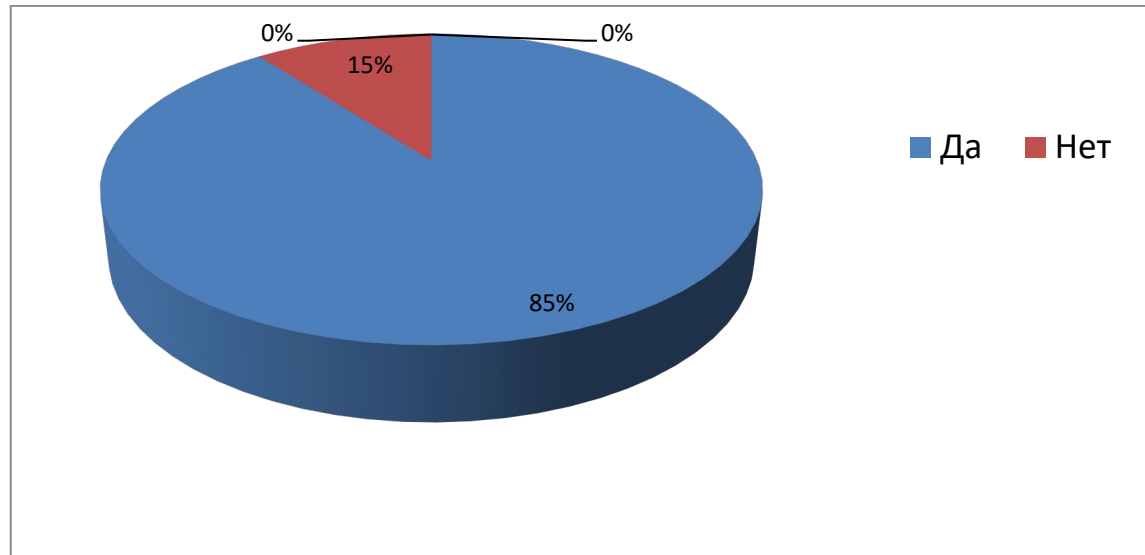


## Оцените уровень взаимодействия с руководителем практики от мест проведения практик



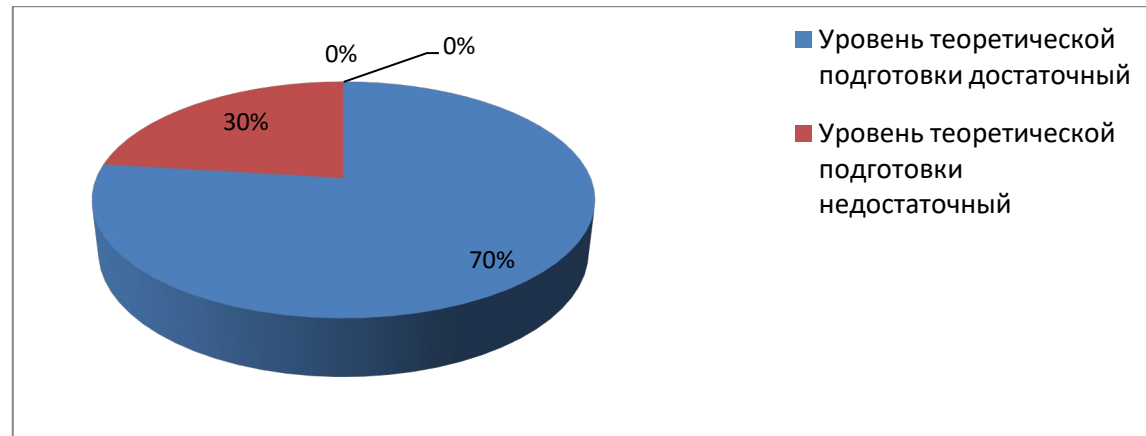
Значение	Ответов	Доля
Отлично	9	35%
Хорошо	15	58%
Удовлетворительно	3	7%
Плохо	0	0
Очень плохо	0	0

### Удовлетворены ли Вы результатами практики?



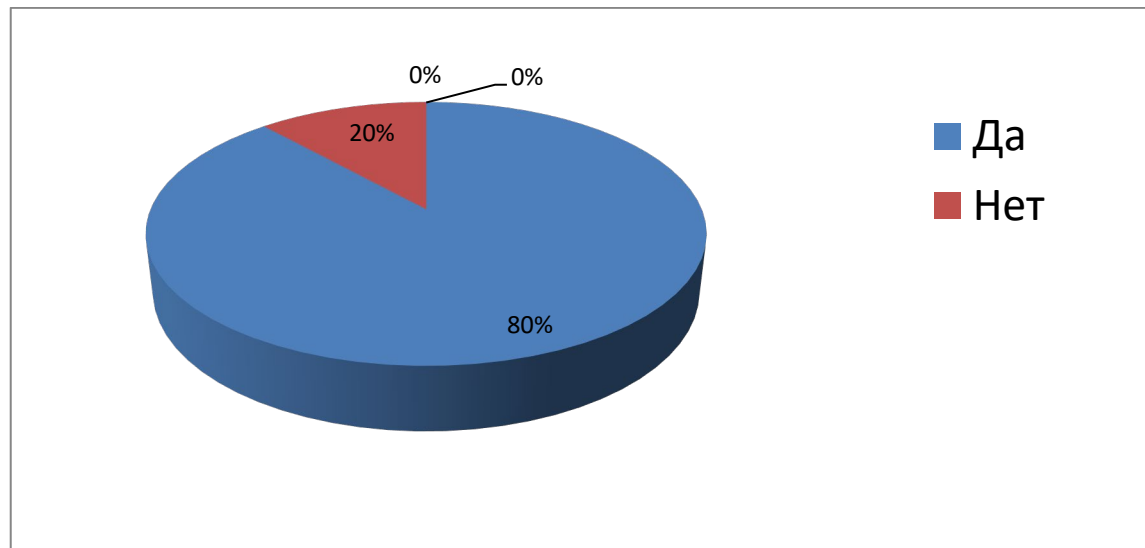
Значение	Ответов	Доля
Да	22	85%%
Нет	5	15%

## Как вы оцениваете общий уровень своей теоретической подготовки?



Значение	Ответов	Доля
Уровень теоретической подготовки достаточный	19	70%
Уровень теоретической подготовки недостаточный	8	30%

**Хотели бы Вы продолжить свою трудовую деятельность по специальности, получаемой в колледже университета?**



<b>Значение</b>	<b>Ответов</b>	<b>Доля</b>
Да	21	80%
Нет	6	20%

